



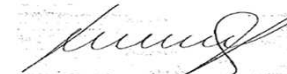


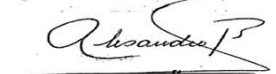
**A SEGUADORA LA CEIBA, S. A.**  
**BALANCE GENERAL CONDENSADO**  
**AL 28 DE FEBRERO DE 2019**  
 (EXPRESADO EN QUETZALES)

Descripción	Totales	Moneda Nacional Sub-totales	Moneda Extranjera Sub-totales	Descripción	Totales	Moneda Nacional Sub-totales	Moneda Extranjera Sub-totales
<b>ACTIVO</b>				<b>PASIVO</b>			
<b>INVERSIONES</b>	94,964,929.73			<b>RESERVAS TÉCNICAS Y MATEMÁTICAS</b>	77,686,056.50	78,325,428.21	13,464,073.41
En Valores del Estado		27,540,607.89	7,074,705.26	(-) <b>RESERVAS TÉCNICAS Y MATEMÁTICAS A CARGO DE REASEGURADORAS</b>			
En Valores de Empresas Privadas y Mixtas		786,344.75	201,175.76			1,519,253.32	12,584,191.80
Cédulas Hipotecarias		2,500,000.00		<b>OBLIGACIONES CONTRACTUALES PENDIENTES DE PAGO</b>	562,672.65	562,672.65	-
Préstamos		-	-	<b>INSTITUCIONES DE SEGUROS</b>	897,228.77		
Depósitos		39,481,073.39	3,387,789.28	Compañías Reaseguradas		-	-
Bienes Inmuebles		20,495,475.43	-	Compañías Reaseguradoras		815,606.95	81,621.82
Menos:				Reservas y Depósitos de Compañías Reaseguradoras		-	-
Depreciaciones Acumuladas		8,141,622.16	-	<b>ACREEDORES VARIOS</b>	11,719,514.21	11,702,033.97	17,480.24
Aumentos por Revaluaciones		2,269,101.03	-	<b>PRÉSTAMOS POR PAGAR</b>		-	-
Menos:				<b>OTROS PASIVOS</b>	792,401.04	792,401.04	-
Depreciaciones Acumuladas		1,681,027.84	-	<b>CRÉDITOS DIFERIDOS</b>		-	-
Documentos por Cobrar (Neto)		1,051,306.94	-	<b>SUMA DEL PASIVO</b>	<b>91,657,873.17</b>		
<b>DISPONIBILIDADES</b>	11,285,351.62	9,855,827.23	1,429,524.39	<b>CAPITAL, RESERVAS Y UTILIDADES</b>	<b>58,782,291.96</b>		
<b>PRIMAS POR COBRAR (NETO)</b>	27,396,753.77	27,238,295.98	158,457.79	CAPITAL AUTORIZADO		30,000,000.00	-
<b>INSTITUCIONES DE SEGUROS</b>	2,686,755.37			(-) CAPITAL NO PAGADO		12,000,000.00	-
Compañías Reaseguradas		826,749.65	-	CAPITAL PAGADO		18,000,000.00	-
Reservas en Compañías Reaseguradas		-	-	<b>RESERVAS DE CAPITAL</b>			
Compañías Reaseguradoras		1,860,005.72	-	Reserva Legal		4,684,594.96	-
<b>DEUDORES VARIOS</b>	9,086,841.33			Otras Reservas		-	-
Intermediarios y comercializadores masivos de seguros		446,398.43	-	<b>REVALUACIONES DE ACTIVOS</b>			
Productos por Cobrar (Neto)		878,834.50	107,537.86	Revaluación de Terrenos		581,040.11	-
Cuentas por liquidar		-	12,616.14	Revaluación de Edificios		7,033.08	-
Otros Deudores (Neto)		7,641,454.40	-	<b>UTILIDADES RETENIDAS</b>		35,264,763.59	-
<b>BIENES MUEBLES</b>	2,745,371.34	11,674,714.53	-	<b>PÉRDIDAS POR APLICAR</b>		-	-
MENOS:				<b>RESULTADO DEL EJERCICIO</b>	303,877.98		
Depreciaciones Acumuladas		8,929,343.19	-	Menos:			
Activos Diversos		25,833.42	25,833.42	IMPUESTO SOBRE LA RENTA		59,017.76	-
<b>CARGOS DIFERIDOS (Neto)</b>	2,248,328.55	2,248,328.55	-	RESERVA LEGAL		244,860.22	-
<b>SUMA DEL ACTIVO</b>	<b>150,440,165.13</b>			<b>SUMA DEL PASIVO, CAPITAL, RESERVAS Y UTILIDADES</b>	<b>150,440,165.13</b>		
<b>CUENTAS DE ORDEN</b>				<b>70,116,253,440.31</b>			

  
 Claudia Maribel Peres  
 Contadora General

  
 Lic. Julio Mario Pérez  
 Auditor Interno

  
 Arq. Sergio Meany Valerio  
 Presidente Consejo de Administración

  
 Alejandro Beltranena Bufalino  
 Gerente General