


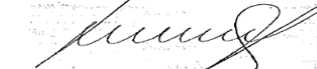


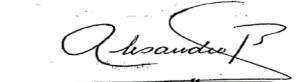
A SEGU R A D O R A L A C E I B A, S. A.
BALANCE GENERAL CONDENSADO
AL 29 DE FEBRERO DE 2020
(EXPRESADO EN QUETZALES)

| Descripción | Totales | Moneda Nacional Sub-totales | Moneda Extranjera Sub-totales | Descripción | Totales | Moneda Nacional Sub-totales | Moneda Extranjera Sub-totales |
|---|-----------------------|--------------------------------|----------------------------------|--|-----------------------|--------------------------------|----------------------------------|
| ACTIVO | | | | PASIVO | | | |
| INVERSIONES | 102,973,187.36 | | | RESERVAS TÉCNICAS Y MATEMÁTICAS | 78,222,107.09 | 80,262,381.26 | 12,538,204.89 |
| En Valores del Estado | | 24,540,607.89 | 7,036,652.47 | (-) RESERVAS TÉCNICAS Y MATEMÁTICAS A CARGO DE REASEGURADORAS | | 2,195,492.84 | 12,382,986.22 |
| En Valores de Empresas Privadas y Mixtas | | 3,594,925.86 | 1,069,407.55 | OBLIGACIONES CONTRACTUALES | 520,776.87 | 520,776.87 | - |
| Cédulas Hipotecarias | | 3,500,000.00 | - | PENDIENTES DE PAGO | | | |
| Préstamos | | - | - | INSTITUCIONES DE SEGUROS | 371,562.75 | | |
| Depósitos | | 46,725,046.62 | 3,233,245.68 | Compañías Reaseguradas | | - | - |
| Bienes Inmuebles | | 20,526,178.20 | - | Compañías Reaseguradoras | | 273,321.41 | 98,241.34 |
| Menos: | | | | Reservas y Depósitos de Compañías Reaseguradoras | | - | - |
| Depreciaciones Acumuladas | | 8,718,484.78 | - | ACREEDORES VARIOS | 13,691,951.98 | 13,670,886.78 | 21,065.20 |
| Aumentos por Revaluaciones | | 2,269,101.03 | - | PRÉSTAMOS POR PAGAR | | - | - |
| Menos: | | | | OTROS PASIVOS | 936,997.47 | 936,997.47 | - |
| Depreciaciones Acumuladas | | 1,688,059.92 | - | CRÉDITOS DIFERIDOS | | - | - |
| Documentos por Cobrar (Neto) | | 884,566.76 | - | SUMA DEL PASIVO | 93,743,396.16 | | |
| DISPONIBILIDADES | 5,195,480.61 | 4,337,042.25 | 858,438.36 | CAPITAL, RESERVAS Y UTILIDADES | 58,983,605.04 | | |
| PRIMAS POR COBRAR (NETO) | 28,112,089.25 | 27,924,759.72 | 187,329.53 | CAPITAL AUTORIZADO | | 30,000,000.00 | - |
| INSTITUCIONES DE SEGUROS | 1,720,887.02 | | | (-) CAPITAL NO PAGADO | | 12,000,000.00 | - |
| Compañías Reaseguradas | | 541,562.28 | - | CAPITAL PAGADO | | 18,000,000.00 | - |
| Reservas en Compañías Reaseguradas | | - | - | RESERVAS DE CAPITAL | | | |
| Compañías Reaseguradoras | | 1,179,324.74 | - | Reserva Legal | | 4,965,239.80 | - |
| DEUDORES VARIOS | 9,612,231.79 | | | Otras Reservas | | | |
| Intermediarios y comercializadores masivos de seguros | | 420,871.77 | - | REVALUACIONES DE ACTIVOS | | | |
| Productos por Cobrar (Neto) | | 594,816.66 | 155,504.73 | Revaluación de Terrenos | | 581,040.11 | - |
| Cuentas por liquidar | | - | - | Revaluación de Edificios | | 1.00 | - |
| Otros Deudores (Neto) | | 8,441,038.63 | - | UTILIDADES RETENIDAS | | 35,097,015.61 | - |
| BIENES MUEBLES | 2,822,238.22 | 12,802,707.97 | - | PÉRDIDAS POR APLICAR | | - | |
| MENOS: | | | | RESULTADO DEL EJERCICIO | | 340,308.52 | |
| Depreciaciones Acumuladas | | 9,980,469.75 | - | SUMA DEL PASIVO, CAPITAL, RESERVAS Y UTILIDADES | 152,727,001.20 | | |
| Activos Diversos | | 15,000.13 | 15,000.13 | | | | |
| CARGOS DIFERIDOS (Neto) | 2,275,886.82 | 2,275,886.82 | - | | | | |
| SUMA DEL ACTIVO | 152,727,001.20 | | | | | | |
| CUENTAS DE ORDEN | | | | 81,476,539,749.83 | | | |


 Claudia Maribel Peres
 Contadora General


 Lic. Julio Mario Pérez
 Auditor Interno


 Arq. Sergio Meany Valerio
 Presidente Consejo de Administración


 Alejandro Beltranena Bufalino
 Gerente General