



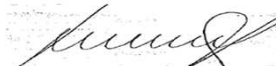



**A SEGUADORA LA CEIBA, S. A.**  
**BALANCE GENERAL CONDENSADO**  
**AL 30 DE ABRIL DE 2019**  
**(EXPRESADO EN QUETZALES)**

Descripción	Totales	Moneda Nacional Sub-totales	Moneda Extranjera Sub-totales	Descripción	Totales	Moneda Nacional Sub-totales	Moneda Extranjera Sub-totales
<b>ACTIVO</b>				<b>PASIVO</b>			
<b>INVERSIONES</b>	98,010,544.74			<b>RESERVAS TÉCNICAS Y MATEMÁTICAS</b>	75,941,258.70	76,241,455.38	13,351,537.51
En Valores del Estado		27,540,607.89	7,021,772.86	(-) <b>RESERVAS TÉCNICAS Y MATEMÁTICAS A CARGO DE REASEGURADORAS</b>		1,158,302.01	12,493,432.18
En Valores de Empresas Privadas y Mixtas		838,583.96	981,484.28	<b>OBLIGACIONES CONTRACTUALES PENDIENTES DE PAGO</b>	482,747.43	482,747.43	-
Cédulas Hipotecarias		2,500,000.00		<b>INSTITUCIONES DE SEGUROS</b>	261,272.90		
Préstamos		-	-	Compañías Reaseguradas		-	-
Depósitos		41,918,102.50	3,401,635.55	Compañías Reaseguradoras		157,029.49	104,243.41
Bienes Inmuebles		20,495,475.43	-	Reservas y Depósitos de Compañías Reaseguradoras		-	-
Menos:				<b>ACREEDORES VARIOS</b>	11,222,029.04	11,205,151.99	16,877.05
Depreciaciones Acumuladas		8,247,994.62	-	<b>PRÉSTAMOS POR PAGAR</b>	-	-	-
Aumentos por Revaluaciones		2,269,101.03	-	<b>OTROS PASIVOS</b>	1,082,176.71	1,082,176.71	-
Menos:				<b>CRÉDITOS DIFERIDOS</b>	-	-	-
Depreciaciones Acumuladas		1,688,059.92	-	<b>SUMA DEL PASIVO</b>	<b>88,989,484.78</b>		
Documentos por Cobrar (Neto)		979,835.78	-	<b>CAPITAL, RESERVAS Y UTILIDADES</b>	<b>57,533,648.31</b>		
<b>DISPONIBILIDADES</b>	6,054,630.87	4,898,936.54	1,155,694.33	CAPITAL AUTORIZADO		30,000,000.00	-
<b>PRIMAS POR COBRAR (NETO)</b>	25,758,875.95	25,622,401.36	136,474.59	(-) CAPITAL NO PAGADO		12,000,000.00	-
<b>INSTITUCIONES DE SEGUROS</b>	3,173,271.42			CAPITAL PAGADO		18,000,000.00	-
Compañías Reaseguradas		728,030.27	-	<b>RESERVAS DE CAPITAL</b>			
Reservas en Compañías Reaseguradas		-	-	Reserva Legal		4,684,594.96	-
Compañías Reaseguradoras		2,445,241.15	-	Otras Reservas		-	-
<b>DEUDORES VARIOS</b>	8,997,787.83			<b>REVALUACIONES DE ACTIVOS</b>			
Intermediarios y comercializadores masivos de seguros		542,905.39	-	Revaluación de Terrenos		581,040.11	-
Productos por Cobrar (Neto)		397,231.59	127,383.10	Revaluación de Edificios		1.00	-
Cuentas por liquidar		-	-	<b>UTILIDADES RETENIDAS</b>		33,264,763.59	-
Otros Deudores (Neto)		7,930,267.75	-	<b>PÉRDIDAS POR APLICAR</b>		-	-
<b>BIENES MUEBLES</b>	3,048,843.55	12,148,234.50	-	<b>RESULTADO DEL EJERCICIO</b>	1,118,390.31		
MENOS:				Menos:			
Depreciaciones Acumuladas		9,099,390.95	-	IMPUESTO SOBRE LA RENTA	115,141.66		
Activos Diversos		24,166.76	24,166.76	RESERVA LEGAL		1,003,248.65	
<b>CARGOS DIFERIDOS (Neto)</b>	1,455,011.97	1,455,011.97	-	<b>SUMA DEL PASIVO, CAPITAL, RESERVAS Y UTILIDADES</b>	<b>146,523,133.09</b>		
<b>SUMA DEL ACTIVO</b>	<b>146,523,133.09</b>			<b>CUENTAS DE ORDEN</b>	<b>79,134,755,006.88</b>		

  
 Claudia Maribel Peres  
 Contadora General

  
 Lic. Julio Mario Pérez  
 Auditor Interno

  
 Arq. Sergio Meany Valerio  
 Presidente Consejo de Administración

  
 Alejandro Beltranena Bufalino  
 Gerente General