






A SEGU R A D O R A L A C E I B A, S. A.
BALANCE GENERAL CONDENSADO
AL 30 DE ABRIL DE 2020
(EXPRESADO EN QUETZALES)

Descripción	Totales	Moneda Nacional Sub-totales	Moneda Extranjera Sub-totales	Descripción	Totales	Moneda Nacional Sub-totales	Moneda Extranjera Sub-totales
ACTIVO				PASIVO			
INVERSIONES	103,855,722.57			RESERVAS TÉCNICAS Y MATEMÁTICAS	72,075,655.22	74,409,335.45	12,599,047.99
En Valores del Estado	22,540,607.89	22,540,607.89	7,065,519.39	(-) RESERVAS TÉCNICAS Y MATEMÁTICAS A CARGO DE REASEGURADORAS	2,495,558.24	2,495,558.24	12,437,169.98
En Valores de Empresas Privadas y Mixtas	4,646,646.94	4,646,646.94	1,091,138.73	OBLIGACIONES CONTRACTUALES PENDIENTES DE PAGO	533,784.39	533,784.39	-
Cédulas Hipotecarias	3,500,000.00	3,500,000.00	-	INSTITUCIONES DE SEGUROS	1,644,698.67	-	-
Préstamos	-	-	-	Compañías Reaseguradas	-	-	-
Depósitos	45,820,763.16	45,820,763.16	6,076,273.39	Compañías Reaseguradoras	1,528,959.96	1,528,959.96	115,738.71
Bienes Inmuebles	20,526,178.20	20,526,178.20	-	Reservas y Depósitos de Compañías Reaseguradoras	-	-	-
Menos:				ACREEDORES VARIOS	12,069,352.25	12,043,689.02	25,663.23
Depreciaciones Acumuladas	8,792,207.10	8,792,207.10	-	PRÉSTAMOS POR PAGAR	-	-	-
Aumentos por Revaluaciones	2,269,101.03	2,269,101.03	-	OTROS PASIVOS	1,277,960.94	1,277,960.94	-
Menos:				CRÉDITOS DIFERIDOS	-	-	-
Depreciaciones Acumuladas	1,688,059.92	1,688,059.92	-	SUMA DEL PASIVO	87,601,451.47		
Documentos por Cobrar (Neto)	799,760.86	799,760.86	-	CAPITAL, RESERVAS Y UTILIDADES	62,105,928.07		
DISPONIBILIDADES	5,232,210.95	4,287,157.45	945,053.50	CAPITAL AUTORIZADO	30,000,000.00	30,000,000.00	-
PRIMAS POR COBRAR (NETO)	25,869,124.84	25,660,493.00	208,631.84	(-) CAPITAL NO PAGADO	12,000,000.00	12,000,000.00	-
INSTITUCIONES DE SEGUROS	618,364.80	618,364.80	-	CAPITAL PAGADO	18,000,000.00	18,000,000.00	-
Compañías Reaseguradas	-	-	-	RESERVAS DE CAPITAL			
Reservas en Compañías Reaseguradas	-	-	-	Reserva Legal	4,965,239.80	4,965,239.80	-
Compañías Reaseguradoras	-	-	-	Otras Reservas	-	-	-
DEUDORES VARIOS	9,979,897.13			REVALUACIONES DE ACTIVOS			
Intermediarios y comercializadores masivos de seguros	143,165.90	143,165.90	-	Revaluación de Terrenos	581,040.11	581,040.11	-
Productos por Cobrar (Neto)	638,539.15	638,539.15	171,013.33	Revaluación de Edificios	1.00	1.00	-
Cuentas por liquidar	-	-	-	UTILIDADES RETENIDAS	35,097,015.61	35,097,015.61	-
Otros Deudores (Neto)	9,027,178.75	9,027,178.75	-	PÉRDIDAS POR APLICAR	-	-	-
BIENES MUEBLES	2,696,370.79	12,863,596.79	-	RESULTADO DEL EJERCICIO	3,462,631.55	3,462,631.55	-
MENOS:				SUMA DEL PASIVO, CAPITAL, RESERVAS Y UTILIDADES	149,707,379.54		
Depreciaciones Acumuladas	10,167,226.00	10,167,226.00	-				
Activos Diversos	13,333.47	13,333.47	-				
CARGOS DIFERIDOS (Neto)	1,442,354.99	1,442,354.99	-				
SUMA DEL ACTIVO	149,707,379.54						
CUENTAS DE ORDEN				73,294,477,266.45			


 Claudia Maribel Peres
 Contadora General


 Lic. Julio Mario Pérez
 Auditor Interno


 Arq. Sergio Meany Valerio
 Presidente Consejo de Administración


 Alejandro Beltranena Bufalino
 Gerente General