







ASEGURADORA LA CEIBA, S. A.
BALANCE GENERAL CONDENSADO
AL 30 DE NOVIEMBRE DE 2019
(EXPRESADO EN QUETZALES)

Descripción	Totales	Moneda Nacional Sub-totales	Moneda Extranjera Sub-totales	Descripción	Totales	Moneda Nacional Sub-totales	Moneda Extranjera Sub-totales
ACTIVO				PASIVO			
INVERSIONES	102,054,586.01			RESERVAS TÉCNICAS Y MATEMÁTICAS	74,209,987.70	74,784,224.66	12,492,610.01
En Valores del Estado		25,540,607.89	7,061,234.69	(-) RESERVAS TÉCNICAS Y MATEMÁTICAS A CARGO DE REASEGURADORAS		742,782.97	12,324,064.00
En Valores de Empresas Privadas y Mixtas		3,517,107.93	1,047,224.63	OBLIGACIONES CONTRACTUALES PENDIENTES DE PAGO	787,709.33	787,709.33	-
Cédulas Hipotecarias		3,500,000.00	-	INSTITUCIONES DE SEGUROS	263,968.42		
Préstamos		-	-	Compañías Reaseguradas		-	-
Depósitos		43,769,525.45	4,105,104.51	Compañías Reaseguradoras		98,663.56	165,304.86
Bienes Inmuebles		20,495,475.43	-	Reservas y Depósitos de Compañías Reaseguradoras		-	-
Menos:				ACREEDORES VARIOS	12,978,336.80	12,959,959.62	18,377.18
Depreciaciones Acumuladas		8,605,775.36	-	PRÉSTAMOS POR PAGAR	-	-	-
Aumentos por Revaluaciones		2,269,101.03	-	OTROS PASIVOS	1,321,970.86	1,321,970.86	-
Menos:				CRÉDITOS DIFERIDOS	-	-	-
Depreciaciones Acumuladas		1,688,059.92	-	SUMA DEL PASIVO	89,561,973.11		
Documentos por Cobrar (Neto)		1,043,039.73	-	CAPITAL, RESERVAS Y UTILIDADES	61,251,728.84		
DISPONIBILIDADES	6,469,266.43	4,838,653.61	1,630,612.82	CAPITAL AUTORIZADO		30,000,000.00	-
PRIMAS POR COBRAR (NETO)	28,081,266.78	27,936,104.72	145,162.06	(-) CAPITAL NO PAGADO		12,000,000.00	-
INSTITUCIONES DE SEGUROS	351,771.10			CAPITAL PAGADO		18,000,000.00	-
Compañías Reaseguradas		351,771.10	-	RESERVAS DE CAPITAL			
Reservas en Compañías Reaseguradas		-	-	Reserva Legal		4,684,594.96	-
Compañías Reaseguradoras		-	-	Otras Reservas		-	-
DEUDORES VARIOS	9,677,875.87			REVALUACIONES DE ACTIVOS			
Intermediarios y comercializadores masivos de seguros		402,098.97	-	Revaluación de Terrenos		581,040.11	-
Productos por Cobrar (Neto)		1,146,060.40	110,468.83	Revaluación de Edificios		1.00	-
Cuentas por liquidar		-	-	UTILIDADES RETENIDAS		33,264,763.59	-
Otros Deudores (Neto)		8,019,247.67	-	PÉRDIDAS POR APLICAR		-	-
BIENES MUEBLES	2,956,097.88	12,673,084.98	-	RESULTADO DEL EJERCICIO	5,034,990.60		
MENOS:				Menos:			
Depreciaciones Acumuladas		9,716,987.10	-	IMPUESTO SOBRE LA RENTA	313,661.42		
Activos Diversos	17,500.12	17,500.12	-	RESERVA LEGAL	4,721,329.18		
CARGOS DIFERIDOS (Neto)	1,205,337.76	1,205,337.76	-	SUMA DEL PASIVO, CAPITAL, RESERVAS Y UTILIDADES	150,813,701.95		
SUMA DEL ACTIVO	150,813,701.95			Cuentas de Orden	78,121,797,374.25		


 Claudia Maribel Peres
 Contadora General


 Lic. Julio Mario Pérez
 Auditor Interno


 Arq. Sergio Meany Valerio
 Presidente Consejo de Administración


 Alejandro Beltranena Bufalino
 Gerente General