







**A SEGU R A D O R A L A C E I B A, S. A.**  
**BALANCE GENERAL CONDENSADO**  
**AL 30 DE NOVIEMBRE DE 2020**  
**(EXPRESADO EN QUETZALES)**

Descripción	Totales	Moneda Nacional Sub-totales	Moneda Extranjera Sub-totales	Descripción	Totales	Moned Nacional Sub-totales	Moneda Extranjera Sub-totales
<b>ACTIVO</b>				<b>PASIVO</b>			
<b>INVERSIONES</b>	111,007,743.32			<b>RESERVAS TÉCNICAS Y MATEMÁTICAS</b>	80,586,163.11	83,480,725.00	4,220,570.73
En Valores del Estado		22,350,607.89	7,151,769.89	(-) <b>RESERVAS TÉCNICAS Y MATEMÁTICAS A CARGO DE REASEGURADORAS</b>		3,018,311.30	4,096,821.32
En Valores de Empresas Privadas y Mixtas		4,830,288.21	5,355,549.36	<b>OBLIGACIONES CONTRACTUALES</b>	892,688.05	892,688.05	-
Cédulas Hipotecarias		3,500,000.00		<b>PENDIENTES DE PAGO</b>			
Préstamos		-	-	<b>INSTITUCIONES DE SEGUROS</b>	846,209.01		
Depósitos		51,471,313.33	3,333,553.03	Compañías Reaseguradas		-	-
Bienes Inmuebles		21,004,595.51	-	Compañías Reaseguradoras		524,605.52	321,603.49
Menos:				Reservas y Depósitos de Compañías Reaseguradoras		-	-
Depreciaciones Acumuladas		9,058,958.53	-	<b>ACREEDORES VARIOS</b>	12,191,553.57	12,154,923.96	36,629.61
Aumentos por Revaluaciones		2,269,101.03	-	<b>PRÉSTAMOS POR PAGAR</b>	-	-	-
Menos:				<b>OTROS PASIVOS</b>	1,503,824.71	1,503,824.71	-
Depreciaciones Acumuladas		1,688,059.92	-	<b>CRÉDITOS DIFERIDOS</b>	-	-	-
Documentos por Cobrar (Neto)		487,983.52	-	<b>SUMA DEL PASIVO</b>	<b>96,020,438.45</b>		
<b>DISPONIBILIDADES</b>	9,962,565.79	9,814,723.31	147,842.48	<b>CAPITAL, RESERVAS Y UTILIDADES</b>	<b>66,794,108.16</b>		
<b>PRIMAS POR COBRAR (NETO)</b>	26,072,588.40	25,809,502.62	263,085.78	CAPITAL AUTORIZADO		30,000,000.00	-
<b>INSTITUCIONES DE SEGUROS</b>	1,599,859.62			(-) CAPITAL NO PAGADO		12,000,000.00	-
Compañías Reaseguradas		349,897.52	-	CAPITAL PAGADO		18,000,000.00	-
Reservas en Compañías Reaseguradas		-	-	<b>RESERVAS DE CAPITAL</b>			
Compañías Reaseguradoras		1,249,962.10	-	Reserva Legal		4,965,239.80	-
<b>DEUDORES VARIOS</b>	10,772,803.53			Otras Reservas			
Intermediarios y comercializadores masivos de seguros		314,955.52	-	<b>REVALUACIONES DE ACTIVOS</b>			
Productos por Cobrar (Neto)		797,824.05	169,908.94	Revaluación de Terrenos		581,040.11	-
Cuentas por liquidar		-	-	Revaluación de Edificios		1.00	-
Otros Deudores (Neto)		9,490,115.02	-	<b>UTILIDADES RETENIDAS</b>		35,097,015.61	-
<b>BIENES MUEBLES</b>	2,345,297.94	13,092,012.29	-	<b>PÉRDIDAS POR APLICAR</b>		-	-
MENOS:				<b>RESULTADO DEL EJERCICIO</b>		8,150,811.64	-
Depreciaciones Acumuladas		10,746,714.35	-	<b>SUMA DEL PASIVO, CAPITAL, RESERVAS Y UTILIDADES</b>		<b>162,814,546.61</b>	
Activos Diversos		7,500.16	7,500.16				
<b>CARGOS DIFERIDOS (Neto)</b>	1,046,187.85	1,046,187.85	-				
<b>SUMA DEL ACTIVO</b>	<b>162,814,546.61</b>						
<b>CUENTAS DE ORDEN</b>				<b>71,063,676,686.21</b>			

  
 Claudia Maribel Peres  
 Contadora General

  
 Lic. Julio Mario Pérez  
 Auditor Interno

  
 Arq. Sergio Meany Valerio  
 Presidente Consejo de Administración

  
 Alejandro Beltranena Bufalino  
 Gerente General