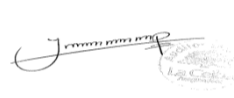


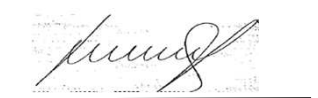



**ASEGURADORA LA CEIBA, S. A.**  
**BALANCE GENERAL CONDENSADO**  
**AL 30 DE SEPTIEMBRE DE 2015**  
 (EXPRESADO EN QUETZALES)

Descripción	Totales	Moneda Nacional Sub-totales	Moneda Extranjera Sub-totales	Descripción	Totales	Moneda Nacional Sub-totales	Moneda Extranjera Sub-totales
<b>ACTIVO</b>				<b>PASIVO</b>			
<b>INVERSIONES</b>	83,844,783.93			<b>RESERVAS TÉCNICAS Y MATEMÁTICAS</b>	54,155,568.38	54,306,652.09	891,640.80
En Valores del Estado		29,953,457.89	3,014,516.44	(-) <b>RESERVAS TÉCNICAS Y MATEMÁTICAS A CARGO DE REASEGURADORAS</b>		608,641.20	434,083.31
En Valores de Empresas Privadas y Mixtas		3,061,261.42	199,502.07				
Cédulas Hipotecarias		3,000,000.00		<b>OBLIGACIONES CONTRACTUALES</b>	869,327.55	869,327.55	-
Préstamos		-	-	<b>PENDIENTES DE PAGO</b>			
Depósitos		36,682,622.66	1,488,885.42	<b>INSTITUCIONES DE SEGUROS</b>	2,047,476.42		
Bienes Inmuebles		10,646,689.99	-	Compañías Reaseguradas		-	-
Menos:		-	-	Compañías Reaseguradoras		1,664,267.01	383,209.41
Depreciaciones Acumuladas		6,026,939.72	-	Reservas y Depósitos de Compañías Reaseguradoras		-	-
Aumentos por Revaluaciones		2,269,101.03	-	<b>ACREEDORES VARIOS</b>	9,536,374.28	9,482,689.56	53,684.72
Menos:		-	-	<b>PRÉSTAMOS POR PAGAR</b>		-	-
Depreciaciones Acumuladas		1,392,650.65	-	<b>OTROS PASIVOS</b>	755,647.36	755,647.36	-
Documentos por Cobrar (Neto)		948,337.38	-	<b>CRÉDITOS DIFERIDOS</b>		-	-
<b>DISPONIBILIDADES</b>	4,201,821.28	3,621,225.60	580,595.68	<b>SUMA DEL PASIVO</b>	<b>67,364,393.99</b>		
<b>PRIMAS POR COBRAR (NETO)</b>	15,940,631.05	15,528,971.88	411,659.17	<b>CAPITAL, RESERVAS Y UTILIDADES</b>	<b>51,080,770.01</b>		
<b>INSTITUCIONES DE SEGUROS</b>	778,043.66			CAPITAL AUTORIZADO		30,000,000.00	-
Compañías Reaseguradas		778,043.66	-	(-) CAPITAL NO PAGADO		12,000,000.00	-
Reservas en Compañías Reaseguradas		-	-	CAPITAL PAGADO		18,000,000.00	-
Compañías Reaseguradoras		-	-	<b>RESERVAS DE CAPITAL</b>			
<b>DEUDORES VARIOS</b>	8,836,506.98			Reserva Legal		3,513,023.56	-
Intermediarios y comercializadores masivos de seguros		355,241.99	-	Otras Reservas		-	-
Productos por Cobrar (Neto)		1,223,229.90	73,722.39	<b>REVALUACIONES DE ACTIVOS</b>			
Cuentas por liquidar		30,575.00	-	Revaluación de Terrenos		581,040.11	-
Otros Deudores (Neto)		7,153,737.70	-	Revaluación de Edificios		295,410.27	-
<b>BIENES MUEBLES</b>	3,682,055.86	9,297,116.52	-	<b>UTILIDADES RETENIDAS</b>		22,778,889.01	-
MENOS:				<b>PÉRDIDAS POR APLICAR</b>		-	-
Depreciaciones Acumuladas		5,615,060.66	-	<b>RESULTADO DEL EJERCICIO</b>	6,156,712.09		
<b>CARGOS DIFERIDOS (Neto)</b>	1,161,321.24	1,161,321.24	-	Menos:			
				IMPUESTO SOBRE LA RENTA	244,305.03		
				RESERVA LEGAL	-	5,912,407.06	
<b>SUMA DEL ACTIVO</b>	<b>118,445,164.00</b>			<b>SUMA DEL PASIVO, CAPITAL, RESERVAS Y UTILIDADES</b>	<b>118,445,164.00</b>		
<b>CUENTAS DE ORDEN</b>				<b>62,921,238,489.21</b>			

  
 Claudia Maribel Peres  
 Contadora General

  
 Lic. Julio Mario Pérez  
 Auditor Interno

  
 Arq. Sergio Meany Valerio  
 Presidente Consejo de Administración

  
 Alejandro Beltranena Bufalino  
 Gerente General