



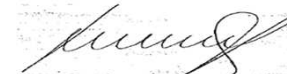


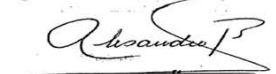
**A SEGU R A D O R A L A C E I B A, S. A.**  
**BALANCE GENERAL CONDENSADO**  
**AL 30 DE SEPTIEMBRE DE 2018**  
 (EXPRESADO EN QUETZALES)

Descripción	Totales	Moneda Nacional Sub-totales	Moneda Extranjera Sub-totales	Descripción	Totales	Moneda Nacional Sub-totales	Moneda Extranjera Sub-totales
<b>ACTIVO</b>				<b>PASIVO</b>			
<b>INVERSIONES</b>	94,344,584.05			<b>RESERVAS TÉCNICAS Y MATEMÁTICAS</b>	70,927,064.45	72,183,092.16	6,228,735.97
En Valores del Estado		27,540,607.89	5,335,756.34	(-) <b>RESERVAS TÉCNICAS Y MATEMÁTICAS A CARGO DE REASEGURADORAS</b>		1,430,944.52	6,053,819.16
En Valores de Empresas Privadas y Mixtas		656,797.47	161,843.77	<b>OBLIGACIONES CONTRACTUALES PENDIENTES DE PAGO</b>	559,786.10	559,786.10	-
Cédulas Hipotecarias		3,500,000.00		<b>INSTITUCIONES DE SEGUROS</b>	712,734.11		
Préstamos		-	-	Compañías Reaseguradas		-	-
Depósitos		39,473,753.03	3,414,438.19	Compañías Reaseguradoras		633,875.05	78,859.06
Bienes Inmuebles		20,457,971.44	-	Reservas y Depósitos de Compañías Reaseguradoras		-	-
Menos:				<b>ACREEDORES VARIOS</b>	10,866,808.00	10,850,971.87	15,836.13
Depreciaciones Acumuladas		7,853,907.99	-	<b>PRÉSTAMOS POR PAGAR</b>	-	-	-
Aumentos por Revaluaciones		2,269,101.03	-	<b>OTROS PASIVOS</b>	933,392.31	933,392.31	-
Menos:				<b>CRÉDITOS DIFERIDOS</b>	-	-	-
Depreciaciones Acumuladas		1,645,859.89	-	<b>SUMA DEL PASIVO</b>	<b>83,999,784.97</b>		
Documentos por Cobrar (Neto)		1,034,082.77	-	<b>CAPITAL, RESERVAS Y UTILIDADES</b>	<b>57,445,063.91</b>		
<b>DISPONIBILIDADES</b>	7,137,734.50	6,244,955.40	892,779.10	CAPITAL AUTORIZADO		30,000,000.00	-
<b>PRIMAS POR COBRAR (NETO)</b>	24,314,365.61	24,205,317.92	109,047.69	(-) CAPITAL NO PAGADO		12,000,000.00	-
<b>INSTITUCIONES DE SEGUROS</b>	2,667,535.84			CAPITAL PAGADO		18,000,000.00	-
Compañías Reaseguradas		631,903.33	-	<b>RESERVAS DE CAPITAL</b>			
Reservas en Compañías Reaseguradas		-	-	Reserva Legal		4,509,365.83	-
Compañías Reaseguradoras		2,035,632.51	-	Otras Reservas		-	-
<b>DEUDORES VARIOS</b>	8,454,593.61			<b>REVALUACIONES DE ACTIVOS</b>			
Intermediarios y comercializadores masivos de seguros		148,603.69	-	Revaluación de Terrenos		581,040.11	-
Productos por Cobrar (Neto)		1,387,168.20	87,974.00	Revaluación de Edificios		42,201.03	-
Cuentas por liquidar		-	-	<b>UTILIDADES RETENIDAS</b>		32,283,133.54	-
Otros Deudores (Neto)		6,830,847.72	-	<b>PÉRDIDAS POR APLICAR</b>		-	-
<b>BIENES MUEBLES</b>	2,589,125.71	11,121,553.30	-	<b>RESULTADO DEL EJERCICIO</b>	2,294,207.22		
MENOS:				Menos:			
Depreciaciones Acumuladas		8,532,427.59	-	IMPUESTO SOBRE LA RENTA	264,883.82		
Activos Diversos	30,000.07	30,000.07	-	RESERVA LEGAL		2,029,323.40	
<b>CARGOS DIFERIDOS (Neto)</b>	1,906,909.49	1,906,909.49	0.00	<b>SUMA DEL PASIVO, CAPITAL, RESERVAS Y UTILIDADES</b>	<b>141,444,848.88</b>		
<b>SUMA DEL ACTIVO</b>	<b>141,444,848.88</b>			<b>CUENTAS DE ORDEN</b>	<b>86,180,297,442.67</b>		

  
 Claudia Maribel Peres  
 Contadora General

  
 Lic. Julio Mario Pérez  
 Auditor Interno

  
 Arq. Sergio Meany Valerio  
 Presidente Consejo de Administración

  
 Alejandro Beltranena Bufalino  
 Gerente General