







**ASEGURADORA LA CEIBA, S. A.**  
**BALANCE GENERAL CONDENSADO**  
**AL 30 DE SEPTIEMBRE DE 2019**  
 (EXPRESADO EN QUETZALES)

Descripción	Totales	Moneda Nacional Sub-totales	Moneda Extranjera Sub-totales	Descripción	Totales	Moneda Nacional Sub-totales	Moneda Extranjera Sub-totales
<b>ACTIVO</b>				<b>PASIVO</b>			
<b>INVERSIONES</b>	102,106,784.13			<b>RESERVAS TÉCNICAS Y MATEMÁTICAS</b>	75,062,666.94	75,421,015.05	13,521,093.65
En Valores del Estado		25,540,607.89	7,093,388.70	(-) <b>RESERVAS TÉCNICAS Y MATEMÁTICAS A CARGO DE REASEGURADORAS</b>		922,462.51	12,956,979.25
En Valores de Empresas Privadas y Mixtas		3,466,946.52	1,034,668.48	<b>OBLIGACIONES CONTRACTUALES PENDIENTES DE PAGO</b>	834,564.10	834,564.10	-
Cédulas Hipotecarias		3,500,000.00	-	<b>INSTITUCIONES DE SEGUROS</b>	725,765.37		
Préstamos		-	-	Compañías Reaseguradas		-	-
Depósitos		43,879,717.63	4,072,705.41	Compañías Reaseguradoras		650,338.55	75,426.82
Bienes Inmuebles		20,495,475.43	-	Reservas y Depósitos de Compañías Reaseguradoras		-	-
Menos:				<b>ACREEDORES VARIOS</b>	11,830,146.80	11,818,301.11	11,845.69
Depreciaciones Acumuladas		8,513,925.77	-	<b>PRÉSTAMOS POR PAGAR</b>		-	-
Aumentos por Revaluaciones		2,269,101.03	-	<b>OTROS PASIVOS</b>	971,802.26	971,802.26	-
Menos:				<b>CRÉDITOS DIFERIDOS</b>		-	-
Depreciaciones Acumuladas		1,688,059.92	-	<b>SUMA DEL PASIVO</b>	<b>89,424,945.47</b>		
Documentos por Cobrar (Neto)		956,158.73	-	<b>CAPITAL, RESERVAS Y UTILIDADES</b>	<b>60,756,226.24</b>		
<b>DISPONIBILIDADES</b>	5,235,776.80	4,657,853.67	577,923.13	CAPITAL AUTORIZADO		30,000,000.00	-
<b>PRIMAS POR COBRAR (NETO)</b>	26,188,314.69	26,092,356.80	95,957.89	(-) CAPITAL NO PAGADO		12,000,000.00	-
<b>INSTITUCIONES DE SEGUROS</b>	1,383,054.12			CAPITAL PAGADO		18,000,000.00	-
Compañías Reaseguradas		574,996.57	-	<b>RESERVAS DE CAPITAL</b>			
Reservas en Compañías Reaseguradas		-	-	Reserva Legal		4,684,594.96	-
Compañías Reaseguradoras		808,057.55	-	Otras Reservas		-	-
<b>DEUDORES VARIOS</b>	10,013,152.23			<b>REVALUACIONES DE ACTIVOS</b>			
Intermediarios y comercializadores masivos de seguros		363,670.64	-	Revaluación de Terrenos		581,040.11	-
Productos por Cobrar (Neto)		781,209.35	100,718.20	Revaluación de Edificios		1.00	-
Cuentas por liquidar		-	-	<b>UTILIDADES RETENIDAS</b>		33,264,763.59	-
Otros Deudores (Neto)		8,767,554.04	-	<b>PÉRDIDAS POR APLICAR</b>		-	-
<b>BIENES MUEBLES</b>	3,055,675.18	12,590,744.01	-	<b>RESULTADO DEL EJERCICIO</b>	4,482,061.18		
<b>MENOS:</b>				Menos:			
Depreciaciones Acumuladas		9,535,068.83	-	IMPUESTO SOBRE LA RENTA	256,234.60		
Activos Diversos	20,000.11	20,000.11	-	RESERVA LEGAL		4,225,826.58	-
<b>CARGOS DIFERIDOS (Neto)</b>	2,178,414.45	2,178,414.45	-	<b>SUMA DEL PASIVO, CAPITAL, RESERVAS Y UTILIDADES</b>	<b>150,181,171.71</b>		
<b>SUMA DEL ACTIVO</b>	<b>150,181,171.71</b>			<b>Cuentas de Orden</b>	<b>78,177,071,078.70</b>		

  
 Claudia Maribel Peres  
 Contadora General

  
 Lic. Julio Mario Pérez  
 Auditor Interno

  
 Arq. Sergio Meany Valerio  
 Presidente Consejo de Administración

  
 Alejandro Beltranena Bufalino  
 Gerente General