





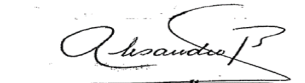
**A SEGU R A D O R A L A C E I B A, S. A.**  
**BALANCE GENERAL CONDENSADO**  
**AL 31 DE AGOSTO DE 2020**  
**(EXPRESADO EN QUETZALES)**

Descripción	Totales	Moneda Nacional Sub-totales	Moneda Extranjera Sub-totales	Descripción	Totales	Moneda Nacional Sub-totales	Moneda Extranjera Sub-totales
<b>ACTIVO</b>				<b>PASIVO</b>			
<b>INVERSIONES</b>	106,574,268.65			<b>RESERVAS TÉCNICAS Y MATEMÁTICAS</b>	74,523,988.00	77,137,402.93	10,244,496.15
En Valores del Estado		22,540,607.89	7,077,637.89	(-) <b>RESERVAS TÉCNICAS Y MATEMÁTICAS A CARGO DE REASEGURADORAS</b>		2,756,950.21	10,100,960.87
En Valores de Empresas Privadas y Mixtas		4,751,415.96	5,181,108.84	<b>OBLIGACIONES CONTRACTUALES PENDIENTES DE PAGO</b>	912,241.99	912,241.99	-
Cédulas Hipotecarias		3,500,000.00		<b>INSTITUCIONES DE SEGUROS</b>	3,520,190.71		
Préstamos		-	-	Compañías Reaseguradas		-	-
Depósitos		46,818,084.99	3,464,836.38	Compañías Reaseguradoras		3,377,616.27	142,574.44
Bienes Inmuebles		20,940,458.21	-	Reservas y Depósitos de Compañías Reaseguradoras		-	-
Menos:				<b>ACREEDORES VARIOS</b>	12,277,618.82	12,238,767.30	38,851.52
Depreciaciones Acumuladas		8,943,036.87	-	<b>PRÉSTAMOS POR PAGAR</b>	-	-	-
Aumentos por Revaluaciones		2,269,101.03	-	<b>OTROS PASIVOS</b>	979,857.76	979,857.76	-
Menos:				<b>CRÉDITOS DIFERIDOS</b>	-	-	-
Depreciaciones Acumuladas		1,688,059.92	-	<b>SUMA DEL PASIVO</b>	<b>92,213,897.28</b>		
Documentos por Cobrar (Neto)		662,114.25	-	<b>CAPITAL, RESERVAS Y UTILIDADES</b>	<b>65,788,296.52</b>		
<b>DISPONIBILIDADES</b>	9,931,828.29	9,827,596.18	104,232.11	CAPITAL AUTORIZADO		30,000,000.00	-
<b>PRIMAS POR COBRAR (NETO)</b>	24,511,812.79	24,186,208.04	325,604.75	(-) CAPITAL NO PAGADO		12,000,000.00	-
<b>INSTITUCIONES DE SEGUROS</b>	658,904.09			CAPITAL PAGADO		18,000,000.00	-
Compañías Reaseguradas		658,904.09	-	<b>RESERVAS DE CAPITAL</b>			
Reservas en Compañías Reaseguradas		-	-	Reserva Legal		4,965,239.80	-
Compañías Reaseguradoras		-	-	Otras Reservas		-	-
<b>DEUDORES VARIOS</b>	11,636,092.42			<b>REVALUACIONES DE ACTIVOS</b>			
Intermediarios y comercializadores masivos de seguros		357,483.01	-	Revaluación de Terrenos		581,040.11	-
Productos por Cobrar (Neto)		1,276,131.81	125,749.17	Revaluación de Edificios		1.00	-
Cuentas por liquidar		-	-	<b>UTILIDADES RETENIDAS</b>		35,097,015.61	-
Otros Deudores (Neto)		9,876,728.43	-	<b>PÉRDIDAS POR APLICAR</b>		-	-
<b>BIENES MUEBLES</b>	2,372,894.85	12,887,389.41	-	<b>RESULTADO DEL EJERCICIO</b>		7,145,000.00	-
<b>MENOS:</b>				<b>SUMA DEL PASIVO, CAPITAL, RESERVAS Y UTILIDADES</b>	<b>158,002,193.80</b>		
Depreciaciones Acumuladas		10,514,494.56	-	<b>CUENTAS DE ORDEN</b>			<b>64,239,090,388.75</b>
Activos Diversos		10,000.15	10,000.15				
<b>CARGOS DIFERIDOS (Neto)</b>	2,306,392.56	2,306,392.56	-				
<b>SUMA DEL ACTIVO</b>	<b>158,002,193.80</b>						

  
 Claudia Maribel Peres  
 Contadora General

  
 Lic. Julio Mario Pérez  
 Auditor Interno

  
 Arq. Sergio Meany Valerio  
 Presidente Consejo de Administración

  
 Alejandro Beltranena Bufalino  
 Gerente General