


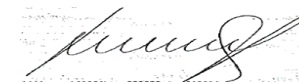



**ASEGURADORA LA CEIBA, S.A.**  
**BALANCE GENERAL CONDENSADO**  
**AL 31 DE DICIEMBRE DE 2019**  
 (EXPRESADO EN QUETZALES)

| Descripción   | Totales               | Moneda Nacional<br>Sub-totales | Moneda Extranjera<br>Sub-totales | Descripción  | Totales              | Moneda Nacional<br>Sub-totales | Moneda Extranjera<br>Sub-totales |
|---|-----------------------|--------------------------------|----------------------------------|--|----------------------|--------------------------------|----------------------------------|
| <b>ACTIVO</b>   |                       |                                |                                  | <b>PASIVO</b>  |                      |                                |                                  |
| <b>INVERSIONES</b>                                    | 102,913,464.21        |                                |                                  | <b>RESERVAS TÉCNICAS Y MATEMÁTICAS</b>                               | 72,276,293.84        | 75,416,980.55                  | 12,484,304.52                    |
| En Valores del Estado                                 |                       | 25,540,607.89                  | 7,056,867.13                     | (-) <b>RESERVAS TÉCNICAS Y MATEMÁTICAS A CARGO DE REASEGURADORAS</b> |                      |                                |                                  |
| En Valores de Empresas Privadas y Mixtas              |                       | 3,543,496.72                   | 1,055,223.10                     |  |                      | 3,306,847.23                   | 12,318,144.00                    |
| Cédulas Hipotecarias                                  |                       | 3,500,000.00                   |                                  | <b>OBLIGACIONES CONTRACTUALES</b>                                    | 554,987.65           | 554,987.65                     | -                                |
| Préstamos   |                       | -                              | -                                | <b>PENDIENTES DE PAGO</b>  |                      |                                |                                  |
| Depósitos   |                       | 44,545,580.22                  | 4,244,965.38                     | <b>INSTITUCIONES DE SEGUROS</b>                                      | 2,159,808.63         |                                |                                  |
| Bienes Inmuebles                                      |                       | 20,495,475.43                  | -                                | Compañías Reaseguradas   |                      | 68,368.75                      | -                                |
| Menos:  |                       |                                |                                  | Compañías Reaseguradoras   |                      | 1,948,981.74                   | 142,458.14                       |
| Depreciaciones Acumuladas                             |                       | 8,644,928.99                   | -                                | Reservas y Depósitos de Compañías Reaseguradoras                     |                      | -                              | -                                |
| Aumentos por Revaluaciones                            |                       | 2,269,101.03                   | -                                | <b>ACREEDORES VARIOS</b>   | 10,623,834.27        | 10,614,591.97                  | 9,242.30                         |
| Menos:  |                       |                                |                                  | <b>PRÉSTAMOS POR PAGAR</b>   |                      |                                |                                  |
| Depreciaciones Acumuladas                             |                       | 1,688,059.92                   | -                                | <b>OTROS PASIVOS</b>   | 582,151.88           | 582,151.88                     | -                                |
| Documentos por Cobrar (Neto)                          |                       | 995,136.22                     | -                                | <b>CRÉDITOS DIFERIDOS</b>  |                      |                                |                                  |
| <b>DISPONIBILIDADES</b>                               | 3,714,565.04          | 3,335,672.80                   | 378,892.24                       | <b>SUMA DEL PASIVO</b>   | <b>86,197,076.27</b> |                                |                                  |
| <b>PRIMAS POR COBRAR (NETO)</b>                       | 26,559,003.60         | 26,489,989.04                  | 69,014.56                        | <b>CAPITAL, RESERVAS Y UTILIDADES</b>                                | <b>62,143,296.52</b> |                                |                                  |
| <b>INSTITUCIONES DE SEGUROS</b>                       | 3,213,610.80          |                                |                                  | CAPITAL AUTORIZADO   |                      | 30,000,000.00                  | -                                |
| Compañías Reaseguradas                                |                       | 546,398.12                     | -                                | (-) CAPITAL NO PAGADO  |                      | 12,000,000.00                  | -                                |
| Reservas en Compañías Reaseguradas                    |                       | -                              | -                                | CAPITAL PAGADO   |                      | 18,000,000.00                  | -                                |
| Compañías Reaseguradoras                              |                       | 2,622,135.80                   | 45,076.88                        | <b>RESERVAS DE CAPITAL</b>   |                      |                                |                                  |
| <b>DEUDORES VARIOS</b>                                | 8,166,200.60          |                                |                                  | Reserva Legal  |                      | 4,684,594.96                   | -                                |
| Intermediarios y comercializadores masivos de seguros |                       | 293,816.73                     | -                                | Otras Reservas   |                      |                                |                                  |
| Productos por Cobrar (Neto)                           |                       | 752,912.97                     | 97,861.03                        | <b>REVALUACIONES DE ACTIVOS</b>                                      |                      |                                |                                  |
| Cuentas por liquidar                                  |                       | -                              | -                                | Revaluación de Terrenos  |                      | 581,040.11                     | -                                |
| Otros Deudores (Neto)                                 |                       | 7,021,609.87                   | -                                | Revaluación de Edificios   |                      | 1.00                           | -                                |
| <b>BIENES MUEBLES</b>                                 | 2,936,999.31          | 12,741,900.35                  | -                                | <b>UTILIDADES RETENIDAS</b>  |                      | 33,264,763.59                  | -                                |
| MENOS:  |                       |                                |                                  | <b>PÉRDIDAS POR APLICAR</b>  |                      |                                |                                  |
| Depreciaciones Acumuladas                             |                       | 9,804,901.04                   | -                                | <b>RESULTADO DEL EJERCICIO</b>                                       | 6,216,590.78         |                                |                                  |
| Activos Diversos                                      |                       | 16,666.79                      | 16,666.79                        | Menos:   |                      |                                |                                  |
| <b>CARGOS DIFERIDOS (Neto)</b>                        | 819,862.44            | 819,862.44                     | -                                | IMPUESTO SOBRE LA RENTA  |                      | 603,693.92                     |                                  |
|   |                       |                                |                                  | RESERVA LEGAL  |                      | 5,612,896.86                   |                                  |
| <b>SUMA DEL ACTIVO</b>                                | <b>148,340,372.79</b> |                                |                                  | <b>SUMA DEL PASIVO, CAPITAL, RESERVAS Y UTILIDADES</b>               |                      |                                | <b>148,340,372.79</b>            |
| <b>CUENTAS DE ORDEN</b>                               |                       |                                |                                  | <b>79,365,121,554.75</b>   |                      |                                |                                  |

  
 Claudia Maribel Peres  
 Contadora General

  
 Lic. Julio Mario Pérez  
 Auditor Interno

  
 Arq. Sergio Meany Valerio  
 Presidente Consejo de Administración

  
 Alejandro Beltrana Bufalino  
 Gerente General