



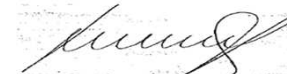


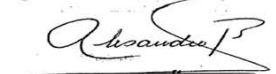
**ASEGURADORA LA CEIBA, S. A.**  
**BALANCE GENERAL CONDENSADO**  
**AL 31 DE ENERO DE 2018**  
 (EXPRESADO EN QUETZALES)

Descripción	Totales	Moneda Nacional Sub-totales	Moneda Extranjera Sub-totales	Descripción	Totales	Moneda Nacional Sub-totales	Moneda Extranjera Sub-totales
<b>ACTIVO</b>				<b>PASIVO</b>			
<b>INVERSIONES</b>	92,706,171.92			<b>RESERVAS TÉCNICAS Y MATEMÁTICAS</b>	69,834,536.72	72,175,469.64	306,605.40
En Valores del Estado		27,540,607.89	5,093,179.83	(-) <b>RESERVAS TÉCNICAS Y MATEMÁTICAS A CARGO DE REASEGURADORAS</b>		2,529,898.96	117,639.36
En Valores de Empresas Privadas y Mixtas		982,214.58	94,935.55				
Cédulas Hipotecarias		3,500,000.00		<b>OBLIGACIONES CONTRACTUALES PENDIENTES DE PAGO</b>	746,200.90	746,200.90	-
Préstamos		-	-	<b>INSTITUCIONES DE SEGUROS</b>	2,446,451.44		
Depósitos		36,687,869.30	3,805,622.64	Compañías Reaseguradas		-	-
Bienes Inmuebles		20,442,075.44	-	Compañías Reaseguradoras		171,675.63	2,274,775.81
Menos:				Reservas y Depósitos de Compañías Reaseguradoras		-	-
Depreciaciones Acumuladas		7,371,678.00	-	<b>ACREEDORES VARIOS</b>	12,322,453.96	12,308,076.66	14,377.30
Aumentos por Revaluaciones		2,269,101.03	-	<b>PRÉSTAMOS POR PAGAR</b>		-	-
Menos:				<b>OTROS PASIVOS</b>	590,415.88	590,415.88	-
Depreciaciones Acumuladas		1,589,591.17	-	<b>CRÉDITOS DIFERIDOS</b>		-	-
Documentos por Cobrar (Neto)		1,251,834.83	-	<b>SUMA DEL PASIVO</b>	<b>85,940,058.90</b>		
<b>DISPONIBILIDADES</b>	15,079,573.25	14,619,494.64	460,078.61	<b>CAPITAL, RESERVAS Y UTILIDADES</b>	<b>59,093,059.27</b>		
<b>PRIMAS POR COBRAR (NETO)</b>	24,686,921.29	24,595,385.81	91,535.48	CAPITAL AUTORIZADO		30,000,000.00	-
<b>INSTITUCIONES DE SEGUROS</b>	1,551,804.03			(-) CAPITAL NO PAGADO		12,000,000.00	-
Compañías Reaseguradas		558,588.53	-	CAPITAL PAGADO		18,000,000.00	-
Reservas en Compañías Reaseguradas		-	-	<b>RESERVAS DE CAPITAL</b>			
Compañías Reaseguradoras		993,215.50	-	Reserva Legal		4,509,365.83	-
<b>DEUDORES VARIOS</b>	7,434,792.62			Otras Reservas			
Intermediarios y comercializadores masivos de seguros		261,893.28	-	<b>REVALUACIONES DE ACTIVOS</b>			
Productos por Cobrar (Neto)		692,426.95	167,727.55	Revaluación de Terrenos		581,040.11	-
Cuentas por liquidar		0.00	-	Revaluación de Edificios		98,469.75	-
Otros Deudores (Neto)		6,312,744.84	-	<b>UTILIDADES RETENIDAS</b>		35,283,133.54	-
<b>BIENES MUEBLES</b>	2,953,065.85	10,820,066.81	-	<b>PÉRDIDAS POR APLICAR</b>		-	
MENOS:				<b>RESULTADO DEL EJERCICIO</b>	651,977.01		
Depreciaciones Acumuladas		7,867,000.96	-	Menos:			
Activos Diversos		36,666.71	36,666.71	IMPUESTO SOBRE LA RENTA		30,926.97	
<b>CARGOS DIFERIDOS (Neto)</b>	584,122.50	584,122.50	0.00	RESERVA LEGAL		621,050.04	
<b>SUMA DEL ACTIVO</b>	<b>145,033,118.17</b>			<b>SUMA DEL PASIVO, CAPITAL, RESERVAS Y UTILIDADES</b>	<b>145,033,118.17</b>		
<b>CUENTAS DE ORDEN</b>				<b>83,881,010,741.03</b>			

  
 Claudia Maribel Peres  
 Contadora General

  
 Lic. Julio Mario Pérez  
 Auditor Interno

  
 Arq. Sergio Meany Valerio  
 Presidente Consejo de Administración

  
 Alejandro Beltranena Bufalino  
 Gerente General