


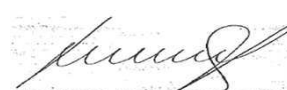



**ASEGURADORA LA CEIBA, S. A.**  
**BALANCE GENERAL CONDENSADO**  
**AL 31 DE JULIO DE 2015**  
**(EXPRESADO EN QUETZALES)**

Descripción	Totales	Moneda Nacional Sub-totales	Moneda Extranjera Sub-totales	Descripción	Totales	Moneda Nacional Sub-totales	Moneda Extranjera Sub-totales
<b>ACTIVO</b>				<b>PASIVO</b>			
<b>INVERSIONES</b>	81,740,130.61			<b>RESERVAS TÉCNICAS Y MATEMÁTICAS</b>	54,537,258.83	54,633,003.91	472,989.09
En Valores del Estado		29,953,457.89	3,003,983.05	(-) <b>RESERVAS TÉCNICAS Y MATEMÁTICAS A CARGO DE REASEGURADORAS</b>		471,901.50	96,832.67
En Valores de Empresas Privadas y Mixtas		3,015,692.23	183,081.05				
Cédulas Hipotecarias		3,000,000.00		<b>OBLIGACIONES CONTRACTUALES</b>	842,095.67	842,095.67	-
Préstamos		-	-	<b>PENDIENTES DE PAGO</b>			
Depósitos		35,054,160.17	883,513.43	<b>INSTITUCIONES DE SEGUROS</b>	3,471,319.36		
Bienes Inmuebles		10,646,689.99	-	Compañías Reaseguradas		-	-
Menos:		-	-	Compañías Reaseguradoras		3,160,914.88	310,404.48
Depreciaciones Acumuladas		5,953,836.54	-	Reservas y Depósitos de Compañías Reaseguradoras		-	-
Aumentos por Revaluaciones		2,269,101.03	-	<b>ACREEDORES VARIOS</b>	9,752,288.21	9,697,659.74	54,628.47
Menos:		-	-	<b>PRÉSTAMOS POR PAGAR</b>		-	-
Depreciaciones Acumuladas		1,378,583.47	-	<b>OTROS PASIVOS</b>	510,239.06	510,239.06	-
Documentos por Cobrar (Neto)		1,062,871.78	-	<b>CRÉDITOS DIFERIDOS</b>		-	-
<b>DISPONIBILIDADES</b>	5,231,759.38	4,571,304.95	660,454.43	<b>SUMA DEL PASIVO</b>	<b>69,113,201.13</b>		
<b>PRIMAS POR COBRAR (NETO)</b>	18,372,289.38	17,941,561.71	430,727.67	<b>CAPITAL, RESERVAS Y UTILIDADES</b>	<b>49,636,491.41</b>		
<b>INSTITUCIONES DE SEGUROS</b>	622,599.75			CAPITAL AUTORIZADO		30,000,000.00	-
Compañías Reaseguradas		622,599.75	-	(-) CAPITAL NO PAGADO		12,000,000.00	-
Reservas en Compañías Reaseguradas		-	-	CAPITAL PAGADO		18,000,000.00	-
Compañías Reaseguradoras		-	-	<b>RESERVAS DE CAPITAL</b>			
<b>DEUDORES VARIOS</b>	7,464,321.41			Reserva Legal		3,513,023.56	-
Intermediarios y comercializadores masivos de seguros		192,136.01	-	Otras Reservas			
Productos por Cobrar (Neto)		788,458.70	46,375.66	<b>REVALUACIONES DE ACTIVOS</b>			
Cuentas por liquidar		30,575.00	-	Revaluación de Terrenos		581,040.11	-
Otros Deudores (Neto)		6,406,776.04	-	Revaluación de Edificios		309,477.45	-
<b>BIENES MUEBLES</b>	3,616,934.22	9,060,839.52	-	<b>UTILIDADES RETENIDAS</b>		22,778,889.01	-
<b>MENOS:</b>				<b>PÉRDIDAS POR APLICAR</b>		-	-
Depreciaciones Acumuladas		5,443,905.30	-	<b>RESULTADO DEL EJERCICIO</b>	4,646,659.84		
<b>CARGOS DIFERIDOS (Neto)</b>	1,701,657.79	1,701,657.79	-	Menos:			
				IMPUESTO SOBRE LA RENTA	192,598.56		
				RESERVA LEGAL	-	4,454,061.28	
<b>SUMA DEL ACTIVO</b>	<b>118,749,692.54</b>			<b>SUMA DEL PASIVO, CAPITAL, RESERVAS Y UTILIDADES</b>	<b>118,749,692.54</b>		
<b>CUENTAS DE ORDEN</b>				<b>62,586,166,758.45</b>			

  
 Claudia Maribel Peres  
 Contadora General

  
 Lic. Julio Mario Pérez  
 Auditor Interno

  
 Arq. Sergio Meany Valerio  
 Presidente Consejo de Administración

  
 Alejandro Beltranena Bufalino  
 Gerente General