






**A SEGU R A D O R A L A C E I B A, S. A.**  
**BALANCE GENERAL CONDENSADO**  
**AL 31 DE JULIO DE 2016**  
 (EXPRESADO EN QUETZALES)

Descripción	Totales	Moneda Nacional Sub-totales	Moneda Extranjera Sub-totales	Descripción	Totales	Moneda Nacional Sub-totales	Moneda Extranjera Sub-totales
<b>ACTIVO</b>				<b>PASIVO</b>			
<b>INVERSIONES</b>	83,268,359.97			<b>RESERVAS TÉCNICAS Y MATEMÁTICAS</b>	64,388,076.88	65,561,871.06	194,436.31
En Valores del Estado		26,953,457.89	5,243,275.25	(-) <b>RESERVAS TÉCNICAS Y MATEMÁTICAS A CARGO DE REASEGURADORAS</b>		1,353,501.67	14,728.82
En Valores de Empresas Privadas y Mixtas		1,292,202.62	274,768.25				
Cédulas Hipotecarias		1,000,000.00		<b>OBLIGACIONES CONTRACTUALES PENDIENTES DE PAGO INSTITUCIONES DE SEGUROS</b>	747,133.38	747,133.38	-
Préstamos		-	-	Compañías Reaseguradas		-	-
Depósitos		38,111,122.49	3,805,979.50	Compañías Reaseguradoras		178,181.52	1,143,596.57
Bienes Inmuebles		10,848,518.53	-	Reservas y Depósitos de Compañías Reaseguradoras		-	-
Menos:		-	-	<b>ACREEDORES VARIOS</b>	11,929,467.26	11,917,415.40	12,051.86
Depreciaciones Acumuladas		6,400,287.42	-	<b>PRÉSTAMOS POR PAGAR</b>	-	-	-
Aumentos por Revaluaciones		2,269,101.03	-	<b>OTROS PASIVOS</b>	560,553.66	560,553.66	-
Menos:		-	-	<b>CRÉDITOS DIFERIDOS</b>	-	-	-
Depreciaciones Acumuladas		1,462,986.55	-	<b>SUMA DEL PASIVO</b>	<b>78,947,009.27</b>		
Documentos por Cobrar (Neto)		1,333,208.38	-	<b>CAPITAL, RESERVAS Y UTILIDADES</b>	<b>50,706,603.36</b>		
<b>DISPONIBILIDADES</b>	5,282,626.35	4,944,148.37	338,477.98	CAPITAL AUTORIZADO		30,000,000.00	-
<b>PRIMAS POR COBRAR (NETO)</b>	22,956,931.98	22,862,221.24	94,710.74	(-) CAPITAL NO PAGADO		12,000,000.00	-
<b>INSTITUCIONES DE SEGUROS</b>	2,029,454.07			CAPITAL PAGADO		18,000,000.00	-
Compañías Reaseguradas		417,168.23	-	<b>RESERVAS DE CAPITAL</b>			
Reservas en Compañías Reaseguradas		-	-	Reserva Legal		3,933,402.58	-
Compañías Reaseguradoras		1,612,285.84	-	Otras Reservas		-	-
<b>DEUDORES VARIOS</b>	9,859,578.73			<b>REVALUACIONES DE ACTIVOS</b>			
Intermediarios y Comercializadores Masivos de Seguros (Neto)		441,602.59	-	Revaluación de Terrenos		581,040.11	-
Productos por Cobrar (Neto)		1,016,802.30	71,566.83	Revaluación de Edificios		225,074.37	-
Cuentas por Liquidar		-	867.60	<b>UTILIDADES RETENIDAS</b>		27,259,010.14	-
Otros Deudores (Neto)		8,328,739.41	-	<b>PÉRDIDAS POR APLICAR</b>		-	-
<b>BIENES MUEBLES</b>	4,136,987.62	10,524,827.41	-	<b>RESULTADO DEL EJERCICIO</b>	884,532.51		
<b>MENOS:</b>				Menos:			
Depreciaciones Acumuladas		6,387,839.79	-	IMPUESTO SOBRE LA RENTA	176,456.35		
<b>CARGOS DIFERIDOS (Neto)</b>	2,119,673.91	2,119,673.91	-	RESERVA LEGAL	-	708,076.16	
<b>SUMA DEL ACTIVO</b>	<b>129,653,612.63</b>			<b>SUMA DEL PASIVO, CAPITAL, RESERVAS Y UTILIDADES</b>	<b>129,653,612.63</b>		
<b>CUENTAS DE ORDEN</b>				<b>65,226,777,648.09</b>			

  
 Claudia Maribel Peres  
 Contadora General

  
 Julio Mario Pérez Corzo  
 Auditor Interno

  
 Arq. Sergio Meany Valerio  
 Presidente Consejo de Administración

  
 Alejandro Beltranena Bufalino  
 Gerente General