



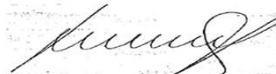


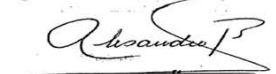
ASEGURADORA LA CEIBA, S. A.
BALANCE GENERAL CONDENSADO
AL 31 DE JULIO DE 2017
 (EXPRESADO EN QUETZALES)

Descripción	Totales	Moneda Nacional Sub-totales	Moneda Extranjera Sub-totales	Descripción	Totales	Moneda Nacional Sub-totales	Moneda Extranjera Sub-totales
ACTIVO				PASIVO			
INVERSIONES	91,651,709.46			RESERVAS TÉCNICAS Y MATEMÁTICAS	76,761,110.69	77,830,536.77	176,715.10
En Valores del Estado		29,040,607.89	5,044,532.69	(-) RESERVAS TÉCNICAS Y MATEMÁTICAS A CARGO DE REASEGURADORAS		1,244,160.38	1,980.80
En Valores de Empresas Privadas y Mixtas		860,353.66	341,183.34				
Cédulas Hipotecarias		1,000,000.00		OBLIGACIONES CONTRACTUALES PENDIENTES DE PAGO	751,875.39	751,875.39	-
Préstamos		-	-	INSTITUCIONES DE SEGUROS	1,236,233.35		
Depósitos		36,581,433.21	3,367,272.21	Compañías Reaseguradas		-	-
Bienes Inmuebles		20,442,075.44	-	Compañías Reaseguradoras		1,063,802.71	172,430.64
Menos:				Reservas y Depósitos de Compañías Reaseguradoras		-	-
Depreciaciones Acumuladas		7,010,145.60	-	ACREEDORES VARIOS	12,574,928.01	12,565,379.25	9,548.76
Aumentos por Revaluaciones		2,269,101.03	-	PRÉSTAMOS POR PAGAR		-	-
Menos:				OTROS PASIVOS	586,755.82	586,755.82	-
Depreciaciones Acumuladas		1,547,389.63	-	CRÉDITOS DIFERIDOS		-	-
Documentos por Cobrar (Neto)		1,262,685.22	-	SUMA DEL PASIVO	91,910,903.26		
DISPONIBILIDADES	9,699,762.48	8,984,900.97	714,861.51	CAPITAL, RESERVAS Y UTILIDADES	53,524,043.29		
PRIMAS POR COBRAR (NETO)	27,362,879.68	27,226,762.52	136,117.16	CAPITAL AUTORIZADO		30,000,000.00	-
INSTITUCIONES DE SEGUROS	1,703,059.20			(-) CAPITAL NO PAGADO		12,000,000.00	-
Compañías Reaseguradas		489,523.63	-	CAPITAL PAGADO		18,000,000.00	-
Reservas en Compañías Reaseguradas		-	-	RESERVAS DE CAPITAL			
Compañías Reaseguradoras		1,213,535.57	-	Reserva Legal		4,056,165.52	-
DEUDORES VARIOS	9,012,317.47			Otras Reservas			
Intermediarios y comercializadores masivos de seguros		185,838.82	-	REVALUACIONES DE ACTIVOS			
Productos por Cobrar (Neto)		670,197.88	71,140.90	Revaluación de Terrenos		581,040.11	-
Cuentas por liquidar		0.00	867.60	Revaluación de Edificios		140,671.29	-
Otros Deudores (Neto)		8,084,272.27	-	UTILIDADES RETENIDAS		28,077,445.67	-
BIENES MUEBLES	3,542,893.90	11,198,221.59	-	PÉRDIDAS POR APLICAR		-	
MENOS:				RESULTADO DEL EJERCICIO	2,843,491.01		
Depreciaciones Acumuladas		7,655,327.69	-	Menos:			
Activos Diversos		41,666.69	41,666.69	IMPUESTO SOBRE LA RENTA		174,770.31	
CARGOS DIFERIDOS (Neto)	2,420,657.67	2,420,657.67	0.00	RESERVA LEGAL		2,668,720.70	
SUMA DEL ACTIVO	145,434,946.55			SUMA DEL PASIVO, CAPITAL, RESERVAS Y UTILIDADES	145,434,946.55		
CUENTAS DE ORDEN				69,364,495,667.79			


 Claudia Maribel Peres
 Contadora General


 Lic. Julio Mario Pérez
 Auditor Interno


 Arq. Sergio Meany Valerio
 Presidente Consejo de Administración


 Alejandro Beltranena Bufalino
 Gerente General