



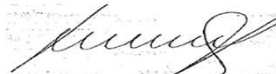


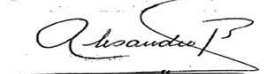
**ASEGURADORA LA CEIBA, S. A.**  
**BALANCE GENERAL CONDENSADO**  
**AL 31 DE JULIO DE 2018**  
 (EXPRESADO EN QUETZALES)

Descripción	Totales	Moneda Nacional Sub-totales	Moneda Extranjera Sub-totales	Descripción	Totales	Moneda Nacional Sub-totales	Moneda Extranjera Sub-totales
<b>ACTIVO</b>				<b>PASIVO</b>			
<b>INVERSIONES</b>	92,431,376.66			<b>RESERVAS TÉCNICAS Y MATEMÁTICAS</b>	71,791,428.14	72,849,996.73	254,591.61
En Valores del Estado		27,540,607.89	5,184,985.60	(-) <b>RESERVAS TÉCNICAS Y MATEMÁTICAS A CARGO DE REASEGURADORAS</b>		1,230,827.73	82,332.47
En Valores de Empresas Privadas y Mixtas		547,573.43	142,084.06				
Cédulas Hipotecarias		3,500,000.00		<b>OBLIGACIONES CONTRACTUALES PENDIENTES DE PAGO</b>	600,364.87	600,364.87	-
Préstamos		-	-	<b>INSTITUCIONES DE SEGUROS</b>	275,106.87		
Depósitos		37,721,860.28	3,263,570.19	Compañías Reaseguradas		-	-
Bienes Inmuebles		20,446,421.44	-	Compañías Reaseguradoras		154,805.83	120,301.04
Menos:				Reservas y Depósitos de Compañías Reaseguradoras		-	-
Depreciaciones Acumuladas		7,733,264.73	-	<b>ACREEDORES VARIOS</b>	11,449,892.71	11,444,199.65	5,693.06
Aumentos por Revaluaciones		2,269,101.03	-	<b>PRÉSTAMOS POR PAGAR</b>		-	-
Menos:				<b>OTROS PASIVOS</b>	642,965.68	642,965.68	-
Depreciaciones Acumuladas		1,631,792.71	-	<b>CRÉDITOS DIFERIDOS</b>		-	-
Documentos por Cobrar (Neto)		1,180,230.18	-	<b>SUMA DEL PASIVO</b>	<b>84,759,758.27</b>		
<b>DISPONIBILIDADES</b>	7,981,752.28	7,195,241.58	786,510.70	<b>CAPITAL, RESERVAS Y UTILIDADES</b>	<b>56,689,732.80</b>		
<b>PRIMAS POR COBRAR (NETO)</b>	24,771,147.74	24,725,047.98	46,099.76	CAPITAL AUTORIZADO		30,000,000.00	-
<b>INSTITUCIONES DE SEGUROS</b>	2,310,299.59			(-) CAPITAL NO PAGADO		12,000,000.00	-
Compañías Reaseguradas		507,351.69	-	CAPITAL PAGADO		18,000,000.00	-
Reservas en Compañías Reaseguradas		-	-	<b>RESERVAS DE CAPITAL</b>			
Compañías Reaseguradoras		1,802,947.90	-	Reserva Legal		4,509,365.83	-
<b>DEUDORES VARIOS</b>	8,248,191.24			Otras Reservas		-	-
Intermediarios y comercializadores masivos de seguros		202,124.99	-	<b>REVALUACIONES DE ACTIVOS</b>			
Productos por Cobrar (Neto)		984,062.06	77,908.60	Revaluación de Terrenos		581,040.11	-
Cuentas por liquidar		-	-	Revaluación de Edificios		56,268.21	-
Otros Deudores (Neto)		6,984,095.59	-	<b>UTILIDADES RETENIDAS</b>		32,283,133.54	-
<b>BIENES MUEBLES</b>	2,792,086.30	11,157,398.41	-	<b>PÉRDIDAS POR APLICAR</b>		-	-
MENOS:				<b>RESULTADO DEL EJERCICIO</b>	1,466,396.88		
Depreciaciones Acumuladas		8,365,312.11	-	Menos:			
Activos Diversos		31,666.73	31,666.73	IMPUESTO SOBRE LA RENTA		206,471.77	-
<b>CARGOS DIFERIDOS (Neto)</b>	2,882,970.53	2,882,970.53	0.00	RESERVA LEGAL		1,259,925.11	-
<b>SUMA DEL ACTIVO</b>	<b>141,449,491.07</b>			<b>SUMA DEL PASIVO, CAPITAL, RESERVAS Y UTILIDADES</b>	<b>141,449,491.07</b>		
<b>CUENTAS DE ORDEN</b>				<b>83,825,931,613.23</b>			

  
 Claudia Maribel Peres  
 Contadora General

  
 Lic. Julio Mario Pérez  
 Auditor Interno

  
 Arq. Sergio Meany Valerio  
 Presidente Consejo de Administración

  
 Alejandro Beltranena Bufalino  
 Gerente General