



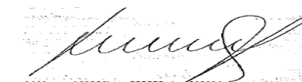



ASEGURADORA LA CEIBA, S. A.
BALANCE GENERAL CONDENSADO
AL 31 DE JULIO DE 2020
 (EXPRESADO EN QUETZALES)

Descripción	Totales	Moneda Nacional Sub-totales	Moneda Extranjera Sub-totales	Descripción	Totales	Moneda Nacional Sub-totales	Moneda Extranjera Sub-totales
ACTIVO				PASIVO			
INVERSIONES	104,870,201.34			RESERVAS TÉCNICAS Y MATEMÁTICAS	72,540,220.51	75,350,517.63	12,584,006.96
En Valores del Estado		22,540,607.89	7,059,202.73	(-) RESERVAS TÉCNICAS Y MATEMÁTICAS A CARGO DE REASEGURADORAS			
En Valores de Empresas Privadas y Mixtas		4,725,233.56	2,844,901.74			2,963,149.14	12,431,154.94
Cédulas Hipotecarias		3,500,000.00	-	OBLIGACIONES CONTRACTUALES	860,505.52	860,505.52	-
Préstamos		-	-	PENDIENTES DE PAGO			
Depósitos		47,461,750.48	3,435,732.58	INSTITUCIONES DE SEGUROS	3,811,820.74		
Bienes Inmuebles		20,940,458.21	-	Compañías Reaseguradas		-	-
Menos:				Compañías Reaseguradoras		3,658,918.69	152,902.05
Depreciaciones Acumuladas		8,904,449.55	-	Reservas y Depósitos de Compañías Reaseguradoras		-	-
Aumentos por Revaluaciones		2,269,101.03	-	ACREEDORES VARIOS	12,465,030.11	12,426,400.61	38,629.50
Menos:				PRÉSTAMOS POR PAGAR		-	-
Depreciaciones Acumuladas		1,688,059.92	-	OTROS PASIVOS	802,974.80	802,974.80	-
Documentos por Cobrar (Neto)		685,722.59	-	CRÉDITOS DIFERIDOS		-	-
DISPONIBILIDADES	9,625,674.78	9,549,268.95	76,405.83	SUMA DEL PASIVO	90,480,551.68		
PRIMAS POR COBRAR (NETO)	23,989,413.00	23,643,799.23	345,613.77	CAPITAL, RESERVAS Y UTILIDADES	64,868,601.74		
INSTITUCIONES DE SEGUROS	673,658.19			CAPITAL AUTORIZADO		30,000,000.00	-
Compañías Reaseguradas		673,658.19	-	(-) CAPITAL NO PAGADO		12,000,000.00	-
Reservas en Compañías Reaseguradas		-	-	CAPITAL PAGADO		18,000,000.00	-
Compañías Reaseguradoras		-	-	RESERVAS DE CAPITAL			
DEUDORES VARIOS	10,930,240.39			Reserva Legal		4,965,239.80	-
Intermediarios y comercializadores masivos de seguros		169,728.15	-	Otras Reservas			
Productos por Cobrar (Neto)		1,116,364.99	131,230.00	REVALUACIONES DE ACTIVOS			
Cuentas por liquidar		-	-	Revaluación de Terrenos		581,040.11	-
Otros Deudores (Neto)		9,512,917.25	-	Revaluación de Edificios		1.00	-
BIENES MUEBLES	2,443,842.48	12,869,697.44	-	UTILIDADES RETENIDAS		35,097,015.61	-
MENOS:				PÉRDIDAS POR APLICAR		-	
Depreciaciones Acumuladas		10,425,854.96	-	RESULTADO DEL EJERCICIO		6,225,305.22	
Activos Diversos		10,833.48	10,833.48	SUMA DEL PASIVO, CAPITAL, RESERVAS Y UTILIDADES			155,349,153.42
CARGOS DIFERIDOS (Neto)	2,805,289.76	2,805,289.76	-				
SUMA DEL ACTIVO	155,349,153.42						
CUENTAS DE ORDEN				58,055,010,862.57			


 Claudia Maribel Peres
 Contadora General


 Lic. Julio Mario Pérez
 Auditor Interno


 Arq. Sergio Meany Valerio
 Presidente Consejo de Administración


 Alejandro Beltrana Bufalino
 Gerente General