



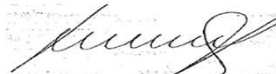


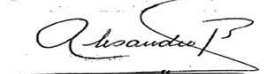
**A SEGUADORA LA CEIBA, S. A.**  
**BALANCE GENERAL CONDENSADO**  
**AL 31 DE MARZO DE 2017**  
 (EXPRESADO EN QUETZALES)

Descripción	Totales	Moneda Nacional Sub-totales	Moneda Extranjera Sub-totales	Descripción	Totales	Moneda Nacional Sub-totales	Moneda Extranjera Sub-totales
<b>ACTIVO</b>				<b>PASIVO</b>			
<b>INVERSIONES</b>	87,440,885.77			<b>RESERVAS TÉCNICAS Y MATEMÁTICAS</b>	73,401,254.01	74,574,737.48	260,896.51
En Valores del Estado		26,953,457.89	5,084,367.70	(-) <b>RESERVAS TÉCNICAS Y MATEMÁTICAS A CARGO DE REASEGURADORAS</b>		1,433,763.44	616.54
En Valores de Empresas Privadas y Mixtas		485,112.80	320,735.03	<b>OBLIGACIONES CONTRACTUALES PENDIENTES DE PAGO</b>	744,459.99	744,459.99	-
Cédulas Hipotecarias		1,000,000.00		<b>INSTITUCIONES DE SEGUROS</b>	222,439.26		
Préstamos		-	-	Compañías Reaseguradas		-	-
Depósitos		34,695,304.96	3,210,769.86	Compañías Reaseguradoras		35,058.79	187,380.47
Bienes Inmuebles		20,442,075.44	-	Reservas y Depósitos de Compañías Reaseguradoras		-	-
Menos:				<b>ACREEDORES VARIOS</b>	11,584,088.74	11,573,128.87	10,959.87
Depreciaciones Acumuladas		6,769,124.00	-	<b>PRÉSTAMOS POR PAGAR</b>	-	-	-
Aumentos por Revaluaciones		2,269,101.03	-	<b>OTROS PASIVOS</b>	791,826.96	791,826.96	-
Menos:				<b>CRÉDITOS DIFERIDOS</b>	-	-	-
Depreciaciones Acumuladas		1,519,255.27	-	<b>SUMA DEL PASIVO</b>	<b>86,744,068.96</b>		
Documentos por Cobrar (Neto)		1,268,340.33	-	<b>CAPITAL, RESERVAS Y UTILIDADES</b>	<b>50,928,991.95</b>		
<b>DISPONIBILIDADES</b>	7,959,378.09	6,845,707.97	1,113,670.12	CAPITAL AUTORIZADO		30,000,000.00	-
<b>PRIMAS POR COBRAR (NETO)</b>	25,040,879.95	24,948,191.56	92,688.39	(-) CAPITAL NO PAGADO		12,000,000.00	-
<b>INSTITUCIONES DE SEGUROS</b>	3,139,962.58			CAPITAL PAGADO		18,000,000.00	-
Compañías Reaseguradas		351,100.29	-	<b>RESERVAS DE CAPITAL</b>			
Reservas en Compañías Reaseguradas		-	-	Reserva Legal		4,056,165.52	-
Compañías Reaseguradoras		2,788,862.29	-	Otras Reservas			
<b>DEUDORES VARIOS</b>	8,592,450.78			<b>REVALUACIONES DE ACTIVOS</b>			
Intermediarios y comercializadores masivos de seguros		635,968.98	-	Revaluación de Terrenos		581,040.11	-
Productos por Cobrar (Neto)		821,412.38	77,617.67	Revaluación de Edificios		168,805.65	-
Cuentas por liquidar		0.00	867.60	<b>UTILIDADES RETENIDAS</b>		29,277,445.67	-
Otros Deudores (Neto)		7,056,584.15	-	<b>PÉRDIDAS POR APLICAR</b>		-	
<b>BIENES MUEBLES</b>	3,838,850.52	11,073,098.29	-	<b>RESULTADO DEL EJERCICIO</b>	(1,257,995.74)		
MENOS:				Menos:			
Depreciaciones Acumuladas		7,234,247.77	-	IMPUESTO SOBRE LA RENTA	103,530.74		
Activos Diversos	45,000.01	45,000.01	-	RESERVA LEGAL	-	(1,154,465.00)	
<b>CARGOS DIFERIDOS (Neto)</b>	1,615,653.21	1,615,653.21	0.00	<b>SUMA DEL PASIVO, CAPITAL, RESERVAS Y UTILIDADES</b>	<b>137,673,060.91</b>		
<b>SUMA DEL ACTIVO</b>	<b>137,673,060.91</b>			<b>CUENTAS DE ORDEN</b>	<b>71,383,376,277.77</b>		

  
 Claudia Maribel Peres  
 Contadora General

  
 Lic. Julio Mario Pérez  
 Auditor Interno

  
 Arq. Sergio Meany Valerio  
 Presidente Consejo de Administración

  
 Alejandro Beltranena Bufalino  
 Gerente General