






A SEGU R A D O R A L A C E I B A, S. A.
BALANCE GENERAL CONDENSADO
AL 31 DE MAYO DE 2020
(EXPRESADO EN QUETZALES)

Descripción	Totales	Moneda Nacional Sub-totales	Moneda Extranjera Sub-totales	Descripción	Totales	Moneda Nacional Sub-totales	Moneda Extranjera Sub-totales
ACTIVO				PASIVO			
INVERSIONES	101,084,092.61			RESERVAS TÉCNICAS Y MATEMÁTICAS	69,181,409.52	71,678,982.69	12,542,470.27
En Valores del Estado		22,540,607.89	7,042,480.17	(-) RESERVAS TÉCNICAS Y MATEMÁTICAS A CARGO DE REASEGURADORAS		2,639,882.90	12,400,160.54
En Valores de Empresas Privadas y Mixtas		4,672,624.49	2,827,040.92	OBLIGACIONES CONTRACTUALES PENDIENTES DE PAGO INSTITUCIONES DE SEGUROS	493,978.94	493,978.94	-
Cédulas Hipotecarias		3,500,000.00	-	Compañías Reaseguradas		-	-
Préstamos		-	-	Compañías Reaseguradoras		572,336.19	53,290.75
Depósitos		44,173,625.40	3,258,030.67	Reservas y Depósitos de Compañías Reaseguradoras		-	-
Bienes Inmuebles		20,553,093.20	-	ACREEDORES VARIOS	13,670,147.44	13,646,722.11	23,425.33
Menos:				PRÉSTAMOS POR PAGAR		-	-
Depreciaciones Acumuladas		8,829,068.26	-	OTROS PASIVOS	1,456,433.02	1,456,433.02	-
Aumentos por Revaluaciones		2,269,101.03	-	CRÉDITOS DIFERIDOS		-	-
Menos:				SUMA DEL PASIVO	85,427,595.86		
Depreciaciones Acumuladas		1,688,059.92	-	CAPITAL, RESERVAS Y UTILIDADES	63,254,048.60		
Documentos por Cobrar (Neto)		764,617.02	-	CAPITAL AUTORIZADO		30,000,000.00	-
DISPONIBILIDADES	9,480,505.50	9,033,199.62	447,305.88	(-) CAPITAL NO PAGADO		12,000,000.00	-
PRIMAS POR COBRAR (NETO)	24,145,374.91	23,956,358.25	189,016.66	CAPITAL PAGADO		18,000,000.00	-
INSTITUCIONES DE SEGUROS	649,300.08			RESERVAS DE CAPITAL			
Compañías Reaseguradas		649,300.08	-	Reserva Legal		4,965,239.80	-
Reservas en Compañías Reaseguradas		-	-	Otras Reservas		-	-
Compañías Reaseguradoras		-	-	REVALUACIONES DE ACTIVOS			
DEUDORES VARIOS	9,679,229.20			Revaluación de Terrenos		581,040.11	-
Intermediarios y comercializadores masivos de seguros		268,403.83	-	Revaluación de Edificios		1.00	-
Productos por Cobrar (Neto)		799,749.74	202,179.53	UTILIDADES RETENIDAS		35,097,015.61	-
Cuentas por liquidar		-	-	PÉRDIDAS POR APLICAR		-	-
Otros Deudores (Neto)		8,408,896.10	-	RESULTADO DEL EJERCICIO		4,610,752.08	
BIENES MUEBLES	2,604,481.62	12,863,596.79	-	SUMA DEL PASIVO, CAPITAL, RESERVAS Y UTILIDADES		148,681,644.46	
MENOS:							
Depreciaciones Acumuladas		10,259,115.17	-				
Activos Diversos		12,500.14	12,500.14				
CARGOS DIFERIDOS (Neto)	1,026,160.40	1,026,160.40	-				
SUMA DEL ACTIVO	148,681,644.46						
CUENTAS DE ORDEN							
							58,487,364,660.88


 Claudia Maribel Peres
 Contadora General


 Lic. Julio Mario Pérez
 Auditor Interno


 Arq. Sergio Meany Valerio
 Presidente Consejo de Administración


 Alejandro Beltranena Bufalino
 Gerente General