



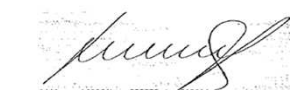



ASEGURADORA LA CEIBA, S. A.
BALANCE GENERAL CONDENSADO
AL 31 DE OCTUBRE DE 2015
 (EXPRESADO EN QUETZALES)

| Descripción | Totales | Moneda Nacional Sub-totales | Moneda Extranjera Sub-totales | Descripción | Totales | Moneda Nacional Sub-totales | Moneda Extranjera Sub-totales |
|---|-----------------------|--------------------------------|----------------------------------|--|-----------------------|--------------------------------|----------------------------------|
| ACTIVO | | | | PASIVO | | | |
| INVERSIONES | 83,254,542.59 | | | RESERVAS TÉCNICAS Y MATEMÁTICAS | 52,998,173.37 | 53,199,573.29 | 859,597.10 |
| En Valores del Estado | | 29,953,457.89 | 3,009,465.76 | (-) RESERVAS TÉCNICAS Y MATEMÁTICAS A CARGO DE REASEGURADORAS | | 627,634.72 | 433,362.30 |
| En Valores de Empresas Privadas y Mixtas | | 3,084,178.20 | 207,061.21 | | | | |
| Cédulas Hipotecarias | | 3,000,000.00 | | OBLIGACIONES CONTRACTUALES | 778,915.69 | 778,915.69 | - |
| Préstamos | | - | - | PENDIENTES DE PAGO | | | |
| Depósitos | | 35,539,408.96 | 1,482,903.72 | INSTITUCIONES DE SEGUROS | 2,112,163.09 | | |
| Bienes Inmuebles | | 10,709,871.58 | - | Compañías Reaseguradas | | - | - |
| Menos: | | - | - | Compañías Reaseguradoras | | 1,822,159.25 | 290,003.84 |
| Depreciaciones Acumuladas | | 6,063,754.56 | - | Reservas y Depósitos de Compañías Reaseguradoras | | - | - |
| Aumentos por Revaluaciones | | 2,269,101.03 | - | ACREEDORES VARIOS | 9,721,250.18 | 9,689,948.02 | 31,302.16 |
| Menos: | | - | - | PRÉSTAMOS POR PAGAR | | - | - |
| Depreciaciones Acumuladas | | 1,399,684.24 | - | OTROS PASIVOS | 873,840.55 | 873,840.55 | - |
| Documentos por Cobrar (Neto) | | 1,462,533.04 | - | CRÉDITOS DIFERIDOS | | - | - |
| DISPONIBILIDADES | 3,844,850.92 | 3,704,732.21 | 140,118.71 | SUMA DEL PASIVO | 66,484,342.88 | | |
| PRIMAS POR COBRAR (NETO) | 16,268,807.97 | 16,033,656.73 | 235,151.24 | CAPITAL, RESERVAS Y UTILIDADES | 51,592,777.80 | | |
| INSTITUCIONES DE SEGUROS | 853,338.97 | | | CAPITAL AUTORIZADO | | 30,000,000.00 | - |
| Compañías Reaseguradas | | 853,338.97 | - | (-) CAPITAL NO PAGADO | | 12,000,000.00 | - |
| Reservas en Compañías Reaseguradas | | - | - | CAPITAL PAGADO | | 18,000,000.00 | - |
| Compañías Reaseguradoras | | - | - | RESERVAS DE CAPITAL | | | |
| DEUDORES VARIOS | 8,915,613.64 | | | Reserva Legal | | 3,513,023.56 | - |
| Intermediarios y comercializadores masivos de seguros | | 298,139.65 | - | Otras Reservas | | | |
| Productos por Cobrar (Neto) | | 1,444,179.24 | 49,812.64 | REVALUACIONES DE ACTIVOS | | | |
| Cuentas por liquidar | | 30,575.00 | - | Revaluación de Terrenos | | 581,040.11 | - |
| Otros Deudores (Neto) | | 7,092,907.11 | - | Revaluación de Edificios | | 288,376.68 | - |
| BIENES MUEBLES | 3,862,467.33 | 9,569,174.72 | - | UTILIDADES RETENIDAS | | 22,778,889.01 | - |
| MENOS: | | | | PÉRDIDAS POR APLICAR | | - | - |
| Depreciaciones Acumuladas | | 5,706,707.39 | - | RESULTADO DEL EJERCICIO | 6,700,903.66 | | |
| CARGOS DIFERIDOS (Neto) | 1,077,499.26 | 1,077,499.26 | - | Menos: | | | |
| | | | | IMPUESTO SOBRE LA RENTA | 269,455.22 | | |
| | | | | RESERVA LEGAL | - | 6,431,448.44 | |
| SUMA DEL ACTIVO | 118,077,120.68 | | | SUMA DEL PASIVO, CAPITAL, RESERVAS Y UTILIDADES | 118,077,120.68 | | |
| CUENTAS DE ORDEN | | | | 63,415,278,811.66 | | | |


 Claudia Maribel Peres
 Contadora General


 Lic. Julio Mario Pérez
 Auditor Interno


 Arq. Sergio Meany Valerio
 Presidente Consejo de Administración


 Alejandro Beltranena Bufalino
 Gerente General