







**ASEGURADORA LA CEIBA, S. A.**  
**BALANCE GENERAL CONDENSADO**  
**AL 31 DE OCTUBRE DE 2019**  
 (EXPRESADO EN QUETZALES)

Descripción	Totales	Moneda Nacional Sub-totales	Moneda Extranjera Sub-totales	Descripción	Totales	Moneda Nacional Sub-totales	Moneda Extranjera Sub-totales
<b>ACTIVO</b>				<b>PASIVO</b>			
<b>INVERSIONES</b>	99,252,990.05			<b>RESERVAS TÉCNICAS Y MATEMÁTICAS</b>	72,334,520.50	72,842,041.14	12,511,515.02
En Valores del Estado		25,540,607.89	7,069,028.42	(-) <b>RESERVAS TÉCNICAS Y MATEMÁTICAS A CARGO DE REASEGURADORAS</b>		683,019.66	12,336,016.00
En Valores de Empresas Privadas y Mixtas		3,491,955.53	1,039,758.61	<b>OBLIGACIONES CONTRACTUALES PENDIENTES DE PAGO</b>	689,748.18	689,748.18	-
Cédulas Hipotecarias		3,500,000.00	-	<b>INSTITUCIONES DE SEGUROS</b>	313,131.49		
Préstamos		-	-	Compañías Reaseguradas		-	-
Depósitos		41,214,061.51	3,959,781.10	Compañías Reaseguradoras		142,087.44	171,044.05
Bienes Inmuebles		20,495,475.43	-	Reservas y Depósitos de Compañías Reaseguradoras		-	-
Menos:				<b>ACREEDORES VARIOS</b>	11,622,893.51	11,577,064.90	45,828.61
Depreciaciones Acumuladas		8,566,598.64	-	<b>PRÉSTAMOS POR PAGAR</b>	-	-	-
Aumentos por Revaluaciones		2,269,101.03	-	<b>OTROS PASIVOS</b>	1,146,739.56	1,146,739.56	-
Menos:				<b>CRÉDITOS DIFERIDOS</b>	-	-	-
Depreciaciones Acumuladas		1,688,059.92	-	<b>SUMA DEL PASIVO</b>	<b>86,107,033.24</b>		
Documentos por Cobrar (Neto)		927,879.09	-	<b>CAPITAL, RESERVAS Y UTILIDADES</b>	<b>61,002,781.78</b>		
<b>DISPONIBILIDADES</b>	6,482,023.55	5,325,045.15	1,156,978.40	CAPITAL AUTORIZADO		30,000,000.00	-
<b>PRIMAS POR COBRAR (NETO)</b>	25,572,476.21	25,241,158.50	331,317.71	(-) CAPITAL NO PAGADO		12,000,000.00	-
<b>INSTITUCIONES DE SEGUROS</b>	1,344,358.50			CAPITAL PAGADO		18,000,000.00	-
Compañías Reaseguradas		400,116.88	-	<b>RESERVAS DE CAPITAL</b>			
Reservas en Compañías Reaseguradas		-	-	Reserva Legal		4,684,594.96	-
Compañías Reaseguradoras		944,241.62	-	Otras Reservas		-	-
<b>DEUDORES VARIOS</b>	9,761,104.32			<b>REVALUACIONES DE ACTIVOS</b>			
Intermediarios y comercializadores masivos de seguros		333,927.14	-	Revaluación de Terrenos		581,040.11	-
Productos por Cobrar (Neto)		966,625.47	131,883.65	Revaluación de Edificios		1.00	-
Cuentas por liquidar		-	-	<b>UTILIDADES RETENIDAS</b>		33,264,763.59	-
Otros Deudores (Neto)		8,328,668.06	-	<b>PÉRDIDAS POR APLICAR</b>		-	-
<b>BIENES MUEBLES</b>	2,980,725.78	12,604,735.85	-	<b>RESULTADO DEL EJERCICIO</b>	4,758,650.23		
MENOS:				Menos:			
Depreciaciones Acumuladas		9,624,010.07	-	IMPUESTO SOBRE LA RENTA	286,268.11		
Activos Diversos	19,166.78	19,166.78	-	RESERVA LEGAL	4,472,382.12		
<b>CARGOS DIFERIDOS (Neto)</b>	1,696,969.83	1,696,969.83	-	<b>SUMA DEL PASIVO, CAPITAL, RESERVAS Y UTILIDADES</b>	<b>147,109,815.02</b>		
<b>SUMA DEL ACTIVO</b>	<b>147,109,815.02</b>			<b>CUENTAS DE ORDEN</b>	<b>78,345,281,746.66</b>		

  
 Claudia Maribel Peres  
 Contadora General

  
 Lic. Julio Mario Pérez  
 Auditor Interno

  
 Arq. Sergio Meany Valerio  
 Presidente Consejo de Administración

  
 Alejandro Beltranena Bufalino  
 Gerente General